

Advanced DMR Networking

Topologie des DMR+ Netzes

Internationale Ebene

b-Master

Landesebene

s-Master

s-Master

Regionale Ebene

Master von DG1HT
DL-Nord

Master von DG1HT
Elbe-Weser

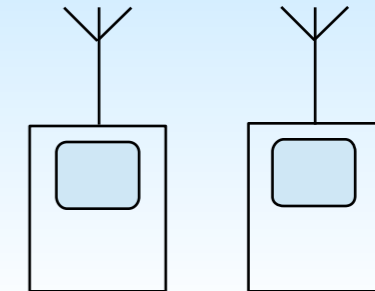
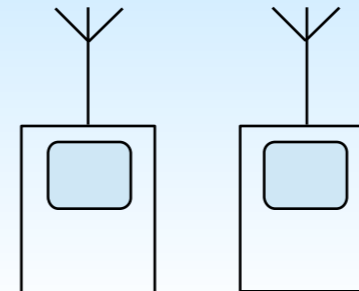
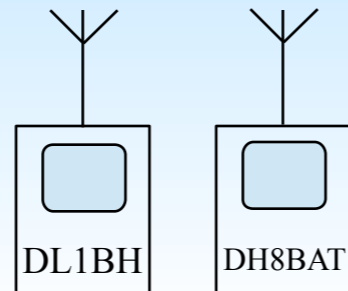
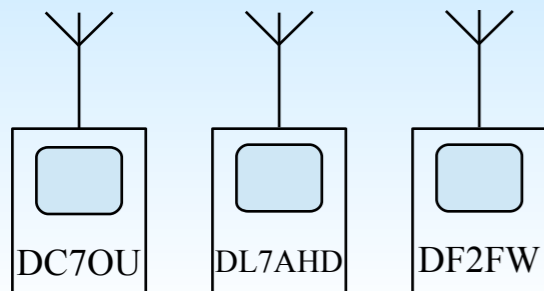
Master von DG1HT

Repeater
DB0DOS

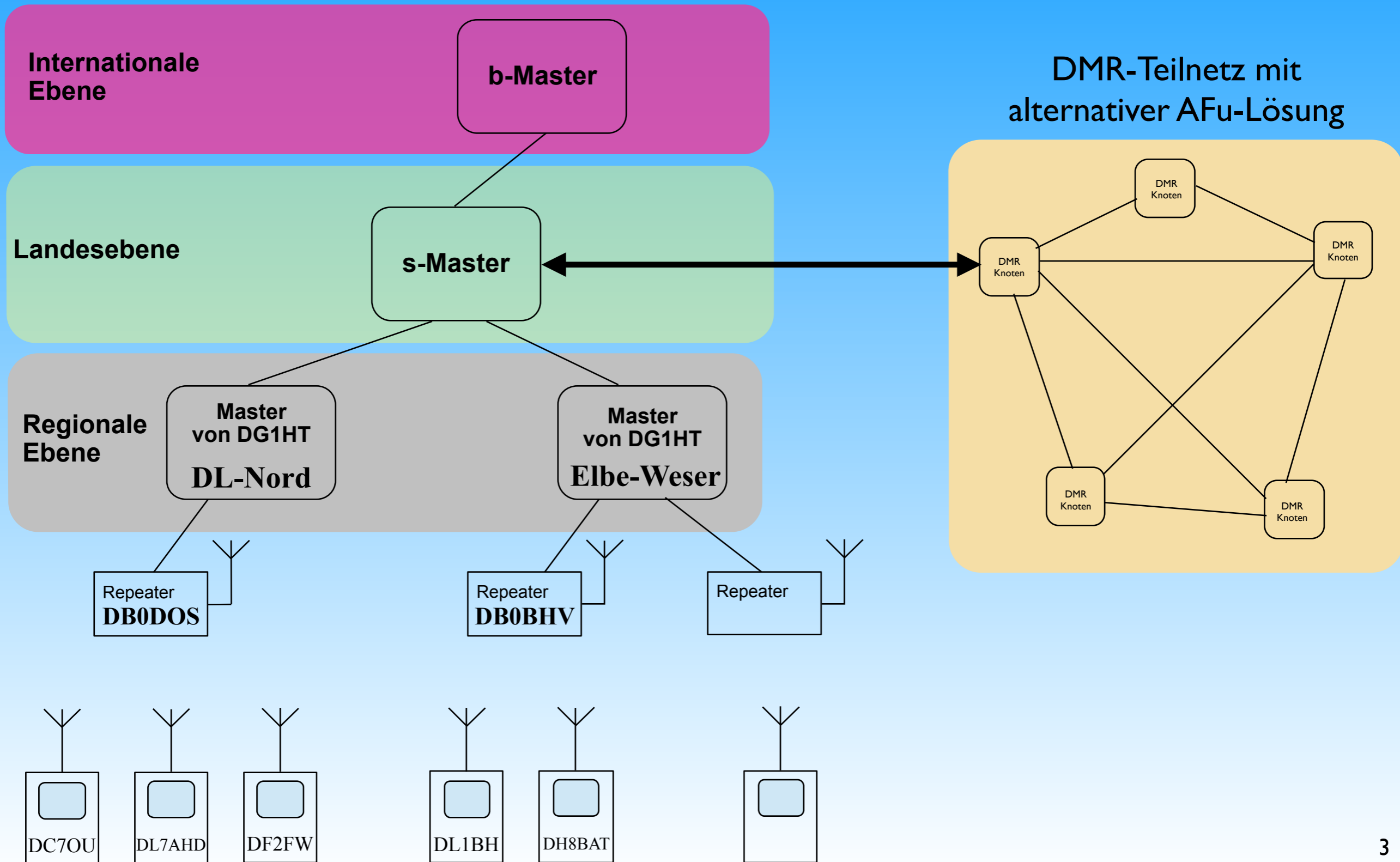
Repeater
DB0BHV

Repeater

Repeater



DMR+ als ein Netz, welches aus unterschiedlichen Afu-Lösungen besteht

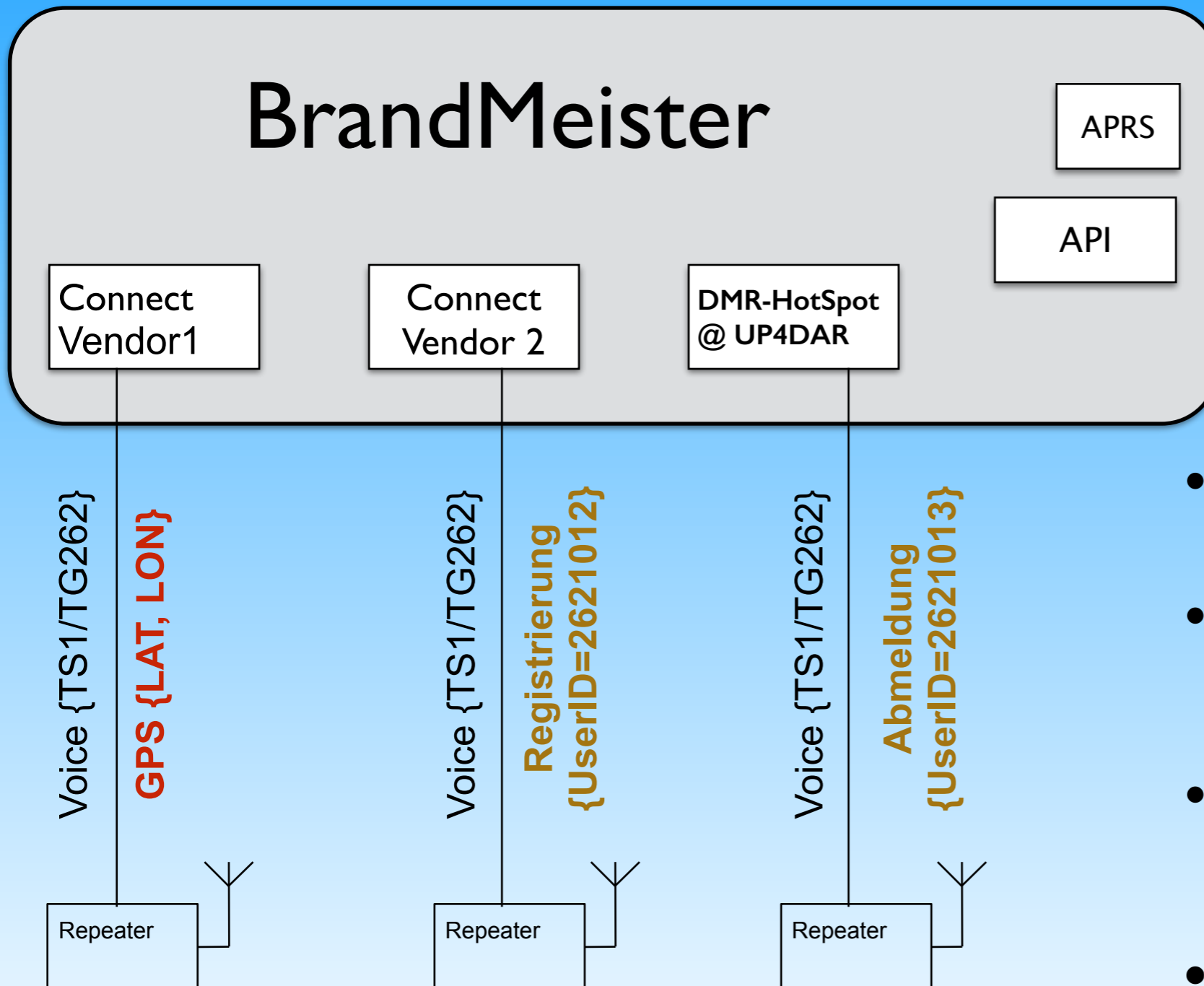


Kernkomponente der neuen Lösung von R3ABM



- Komfortables API für einfache Erweiterung mit Mehrwertdiensten

Getrennte Wegeführung der Signalisierung



- Alle Infoströme (Daten und Sprache) laufen grundsätzlich sternförmig
- Sprachströme werden ggf. im BrandMeister logisch zusammengeschaltet.
- Die Signalisierung läuft grundsätzlich NUR zwischen dem jeweiligen Repeater und dem BrandMeister.
- Dadurch **KEINE** Beeinträchtigung von Sprachverkehr durch Signalisierungsabläufe!

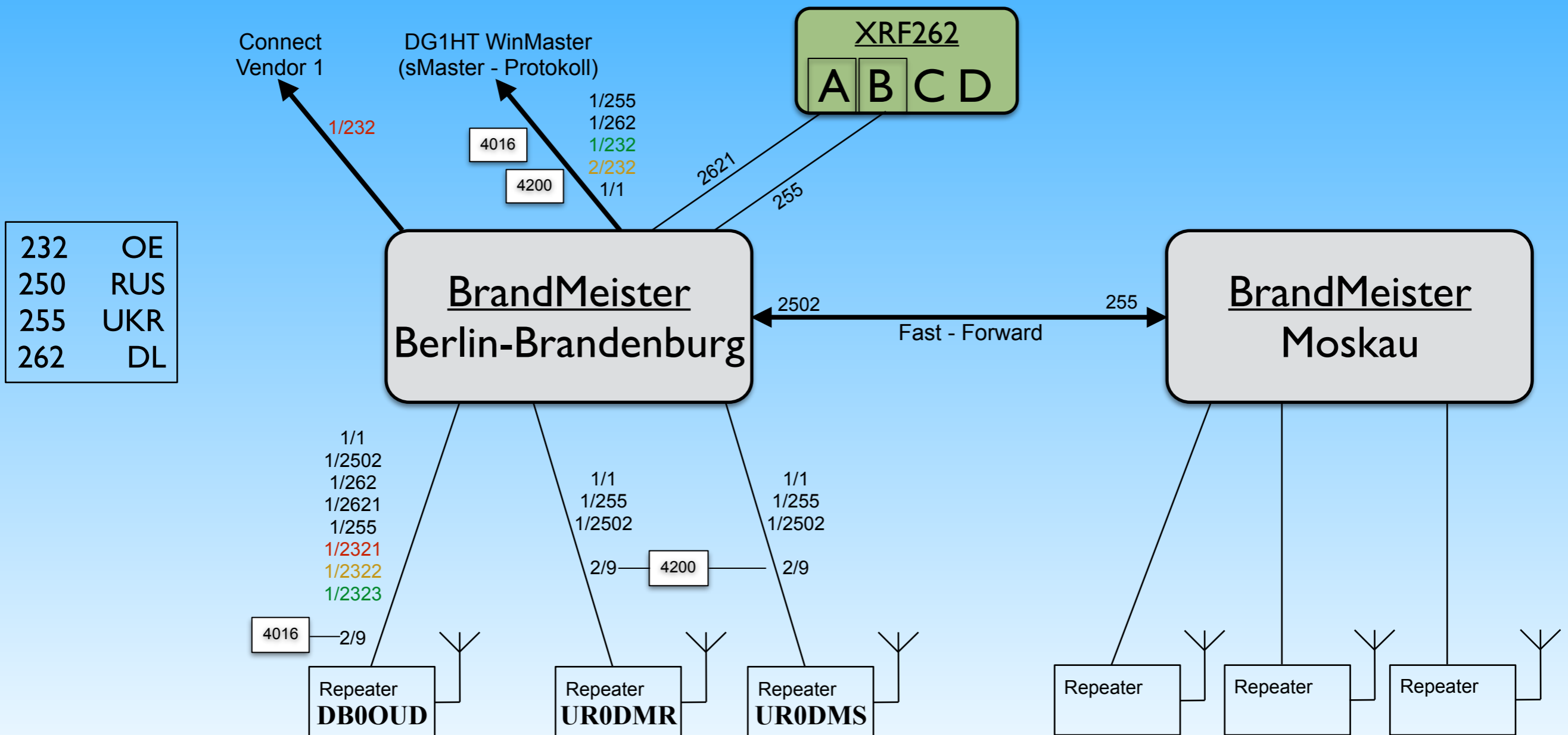
Features von BrandMeister I

- *Private Anrufe* sind durch das ganze Netz unabhängig von der Zugangstechnologie möglich
- *Gruppen Anrufe* sind durch das ganze Netz abhängig von den eingestellten Routing-Regel möglich, unabhängig von der Zugangstechnologie
- SMS-Versand in/von APRS Netz
- Direkter Anschluss von Repeater / HotSpots unterschiedlicher Hersteller mit Beibehaltung (fast) aller Funktionen
- Gleichzeitiger Betrieb mehrerer abgehenden „WAN-Ports“ (z.B. WinMaster, SmartPTT, etc.)

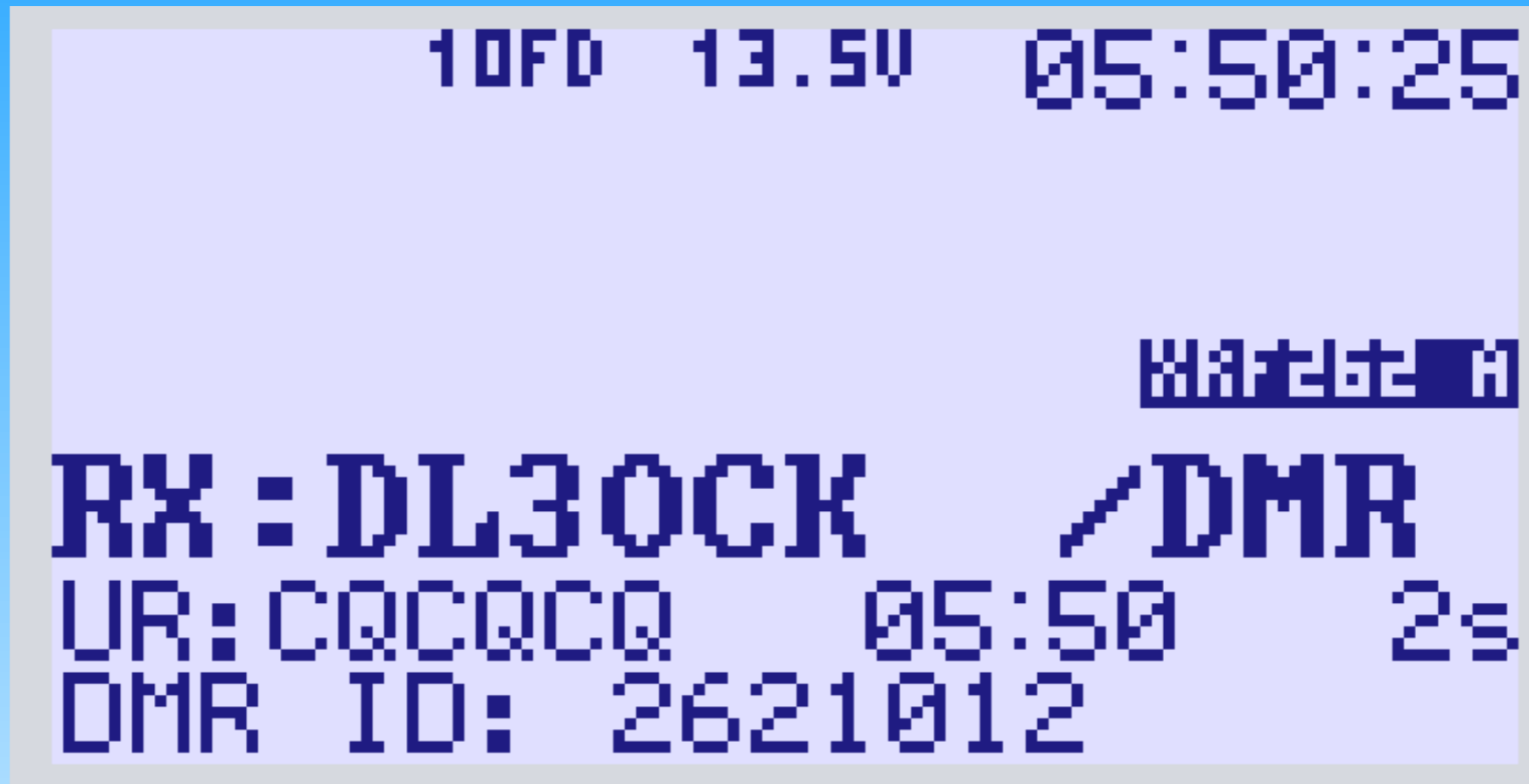
Features von BrandMeister II

- Native Vernetzung von IP-basierten konventionellen DMR-Subsystemen
- Unterstützung der meisten verfügbaren Netzkomponenten und Endgeräten. Einfach erweiterbar
- Gesprächsvermittlung auf dem Layer 3 (Call Control) des DMR-Protokolls
- Implementierung von Datenübertragung auf dem Layer 4 (z.B. SMS, Geodaten, Telemetrie, Echo-Raum, interaktive Sprachmenüführung, TCP)
- Sternförmiges Konzept bei Austausch von Signalisierungsinformation über Repeater
- Beinhaltet Daten und Sprach Anwendungen „Service Suite“ (GPS-Report, (De)Registrierung, SMS, Telemetrie, etc..)
- Erlaubt Aufbau eigener Netzwerke nach dem vollvermaschten Konzept
- Ermöglicht eine gleichzeitige Anbindung an unterschiedliche DMR Netzwerke

Pilotnetz



DMR <==> D-STAR Brücke



- Kopplung von **TS1/TG2621** mit **XRF262 A**

„Self Care“ - Bereich

DL3OCK

Meine Rufzeichen

Meine D-STAR-Hotspots

Ham DMR

Push Service

Page Express

My Mail

Track Spot

HamDMR Registry

DMR ID: 2621012

Hytera

DL3OCK



DMR ID: 2621012

AMPR IP Address

USB

IP-IP

None

✓ Save

- SMS-Typ
 - Hytera
 - Motorola
 - ETSI

SMS / APRS Empfang

Your Callsign

<http://www.findu.com/cgi-bin/entermsg.cgi>

Send message to

Message

Clicking send affirms you are a licensed amateur radio operator sending a message from a callsign you are legally entitled to use.

Rohpaket von DC7OU-1 im APRS-Netz

```
20150604124706,DC7OU-1>APRS,TCPIP,qAS,DC7OU::DL3OCK-7 :Hallo Denis!
```

Abarbeitung im BrandMeister:

```
Jun 4 14:46:19 brandmaster: *** Forwarding APRS text message from DC7OU-1 to DMR private ID 2621012 (DL3OCK-7)
```

SMS-Eingang
auf dem DMR-Gerät

Absender: 262999
DC7OU-1 Hallo
Denis!

SMS / APRS Versand

SMS-Eingabe
auf dem DMR-Gerät

Empfänger: 262999
DC7OU-1 Schöner
Gruß zurück! 73!

Abarbeitung im BrandMeister:

Jun 4 15:21:53 brandmaster: *** Forwarding DMR text message from 2621012 (DL3OCK-7) to APRS call DC7OU-1

Rohpaket von DL3OCK-7 im APRS-Netz

20150604132240,DL3OCK-7>APRS,DMR*,qAS,DL3OCK-10::DC7OU-1 :Schöner Gruß zurück! 73!